



**ТЕХНИЧЕСКИ УНИВЕРСИТЕТ СОФИЯ –  
ТЕХНОЛОГИИ ЕООД  
СОФТУРЕНА ГРУПА „АКСТЪР”**

тел./факс(02) 965-3469, (02) 965-2422; [HTTP://WWW.ACSTRE.COM](http://www.ACSTRE.COM) E-MAIL: [OFFICE@ACSTRE.COM](mailto:OFFICE@ACSTRE.COM)

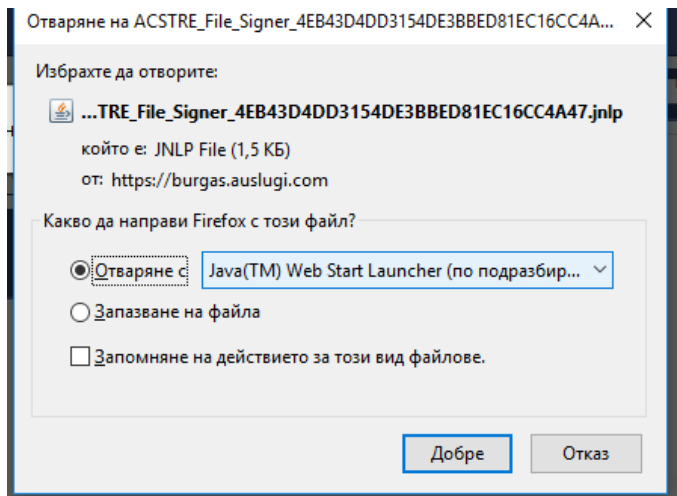
---

**АКСТЪР**  
**Подписване чрез КЕП с помощта на**  
**Java Web Start**

Версия 5.0

**Ръководство за потребителя**

**София, 2018**



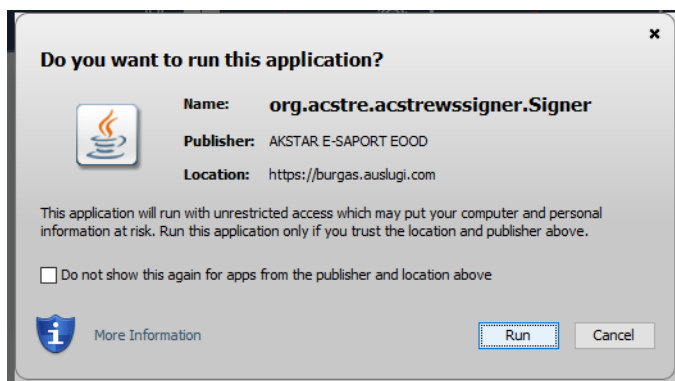
За да се възползва от тази възможност, потребителят трябва да има инсталирана на своя компютър най-новата версия на Java JRE, която да се инсталира на операционна система WINDOWS. Java JRE може да бъде изтеглена от <https://www.java.com/en/download/>.

За да се стартира процесът по подписване на документите, потребителят трябва да натисне бутона „Подписване с JAVA“ и на визуализирания диалог да избере

„Продължи.“

След натискане на бутон „Продължи“, на компютъра на потребителя ще бъде изтеглен файл с разширение jnlp.

Потребителят трябва да стартира файла с помощта на Java Web Start Launcher, за да се стартира



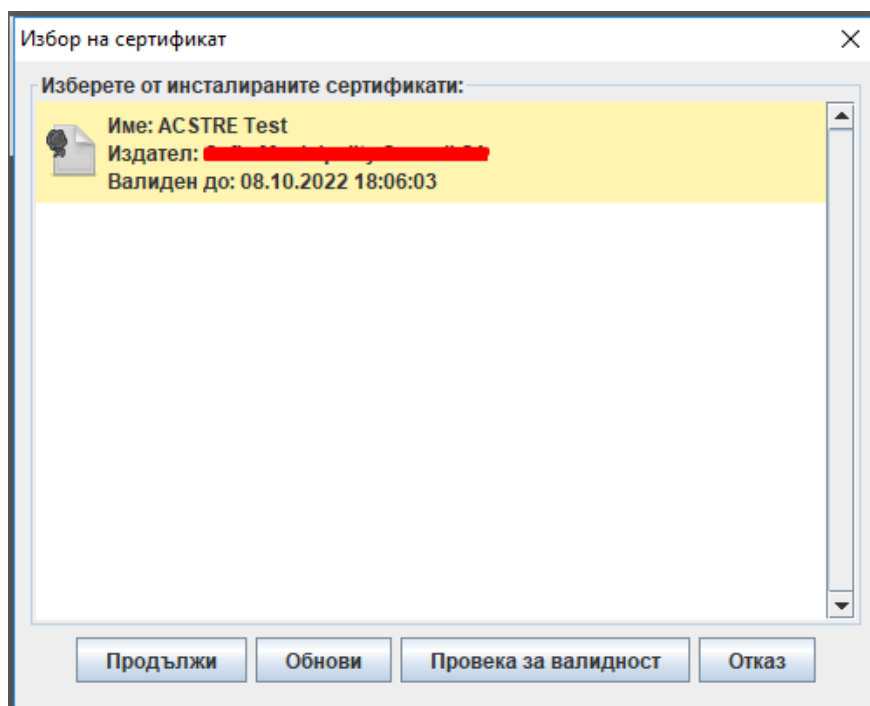
### Инструкции за ползване

- Трябва да имате инсталирана последната версия на Java JRE: <https://www.java.com/en/download/>
- При проблеми с подписването на файлове, моля опитайте да добавите сайта като доверен следвайки следните инструкции: [тук](#)
- След извършване на горните операции е необходимо да рестартирате браузъра.

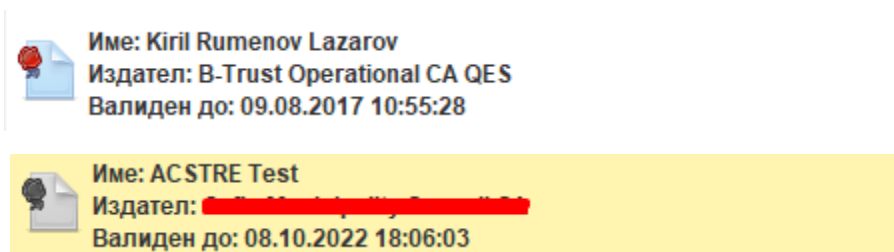
Продължи    Отказ

процесът на подписване. При стартиране на файла се извършва инициализация, в която потребителят е необходимо да предостави на приложението необходимите права за работа, чрез бутона „Run“.

След инициализацията, на потребителят се извежда диалог за избор от сертификатите налични в локаното хранилище на компютъра.



В показания списък, валидните сертификати се визуализират с цветна икона, а невалидните – със сива.



За да бъде определен един сертификат е необходимо той да отговаря на набор от изисквания:

- Сертификатът трябва да е издаден от доверен източник, а именно един от следните: Boriga BANK SERVICES, Infonotary, Spektar, StampIT, EvroTrust, eSign;
- Сертификатът трябва да е валиден в периода на подписване;
- Сертификатът не трябва да е част от CRL списък на доставчика.

След избора на валиден сертификат, модулът за електронно подписване подписва необходимите документи и ги съхранява в системата.